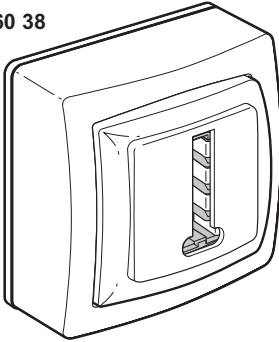
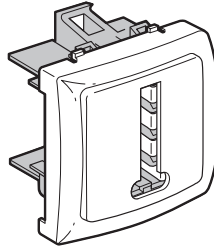


## Prise téléphone

860 38



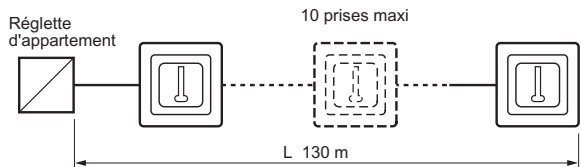
861 38



## Installation

- Pour des raisons de sécurité, l'association dans une même boîte d'une prise téléphone et d'une prise électrique nécessite l'utilisation d'une boîte cloisonnée.

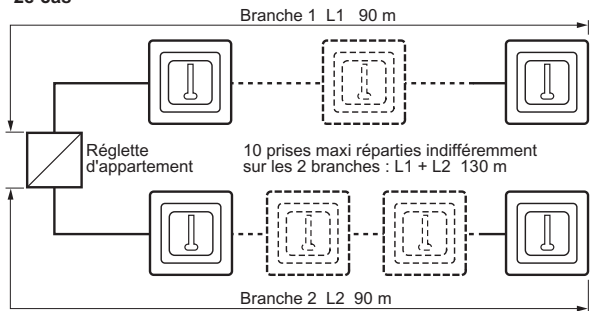
### 1er cas



### Recommandations de France Télécom

- Prévoir deux prises dont une placée à proximité d'une prise de courant.
- Les placer à une hauteur comprise entre 8 et 25 cm du sol.
- L'installation intérieure doit être compatible avec Numéris :

### 2e cas



## Câblage

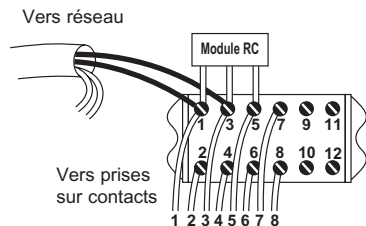
### a) Cas d'une seule ligne (un numéro d'appel)

#### ATTENTION

- Si le nombre de récepteurs (combinés, répondeurs automatiques, etc...) branchés simultanément est supérieur à 3 (2 dans certains cas d'équipement), demander le raccordement à une 2<sup>e</sup> ligne.
- Utiliser indifféremment des fiches 6 ou 8 contacts

#### Raccorder

- Ligne France Télécom aux contacts 1 - 3
- Module RC aux contacts 1 - 3 - 5



## Câblage (suite)

### b) Cas de deux lignes (deux numéros d'appel)

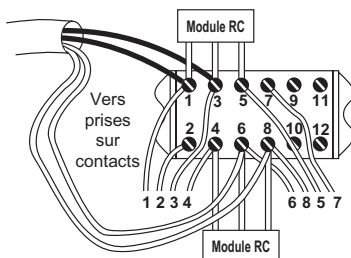
#### ATTENTION

- Ne pas brancher simultanément plus de 3 récepteurs (combinés, répondeurs automatiques...) par ligne
- Utiliser indifféremment des fiches 6 ou 8 contacts

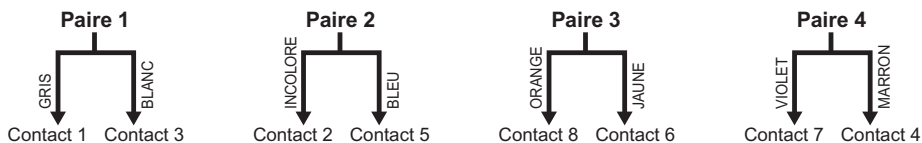
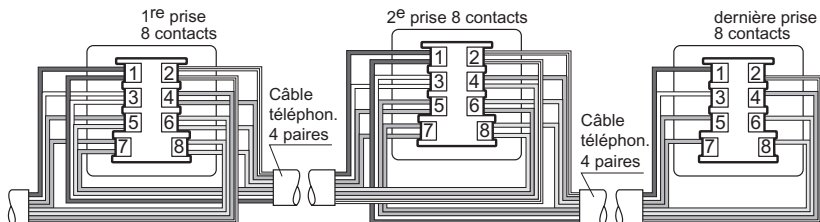
#### Raccorder

- 1<sup>re</sup> ligne France Télécom aux contacts 1 - 3 et son module RC aux contacts 1 - 3 - 5
  - 2<sup>e</sup> ligne France Télécom aux contacts 6 - 8 et son module RC aux contacts 4 - 6 - 8
- Toutes les prises reçoivent les 2 lignes : 1<sup>re</sup> ligne accès direct  
2<sup>e</sup> ligne accès par l'intermédiaire d'un adaptateur

Vers réseau



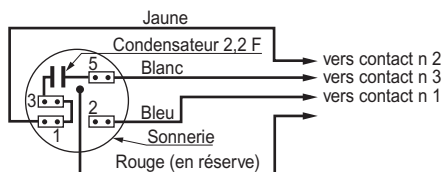
Nota : Le sens de montage du module RC est indifférent.



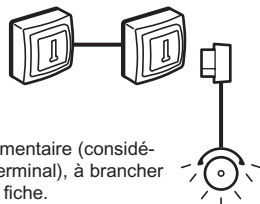
Câbler les prises en parallèle : tous les fils doivent être raccordés  
Utiliser du câble agréé France Télécom 4 paires Ø 0,6 type 278-4.6  
Respecter les numéros des contacts et les couleurs de fils

## Raccordement

Sonnerie à timbre 1000 Ω  
Type n° N7-720-840X



Sonnerie supplémentaire à raccorder sur 1 fiche 6 ou 8 contacts.



Sonnerie supplémentaire (considérée comme un terminal), à brancher au moyen d'une fiche.

## Démontage

