

NOTICE D'ASSEMBLAGE ET D'UTILISATION

STRUCTURE LIT MEZZANINE

Réf. FINLTBB9039

Le couchage en hauteur ne convient pas aux enfants de moins de 6 ans

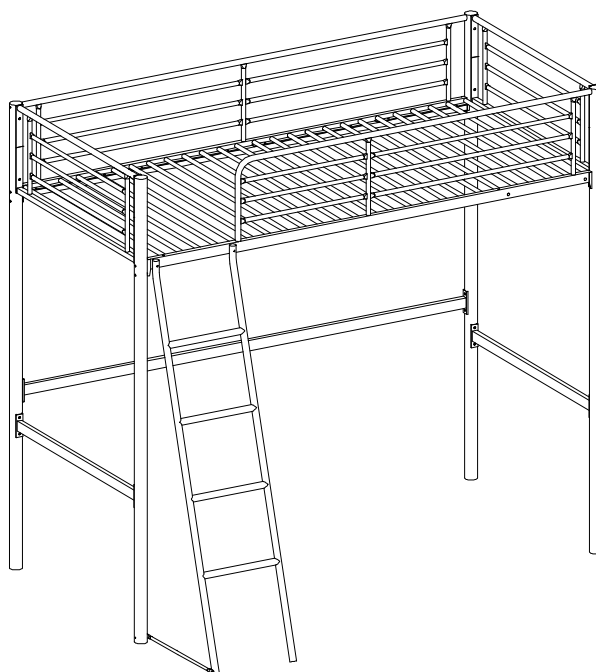
Conforme aux exigences de sécurité

Importé par EMC Distribution

123, Quai Jules Guesde,

94400 VITRY SUR SEINE

Numéro de lot(EMC1015)

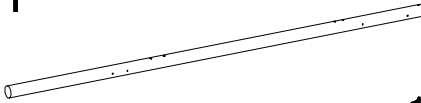
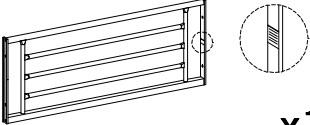
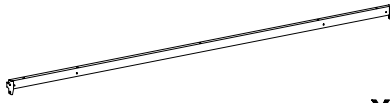
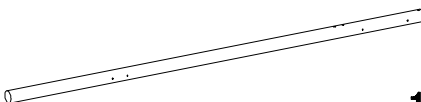
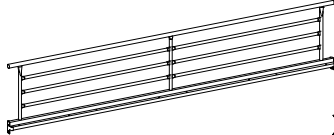

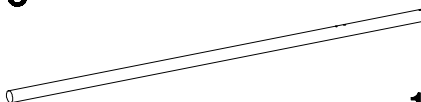
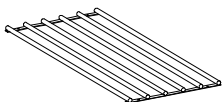

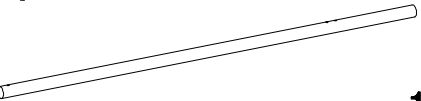
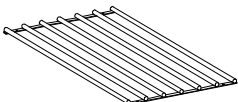
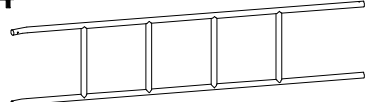
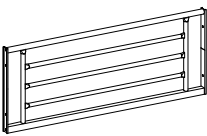
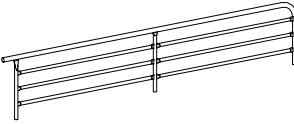















**IMPORTANT – A CONSERVER POUR CONSULTATION
ULTERIEURE : A LIRE ATTENTIVEMENT.**

Instructions d'assemblage:

2 personnes sont nécessaires pour assembler ce produit.

Liste des pièces

1  x1	6  x1	11  x1
2  x1	7  x1	12  x1
3  x1	8  x2	13  x2
4  x1	9  x2	14  x1
5  x1	10  x1	15  x1

A  M6x15mm x16	E  M6x70mm x2	I  x4
B  M6x20mm x22	F  M8 x4	J  x2
C  M6x40mm x2	G  M8 x11	K  x1
D  M8x65mm x12	H  M8 x1	L  x1

IMPORTANT - A CONSERVER POUR CONSULTATION ULTERIEURE : A LIRE ATTENTIVEMENT

!! ATTENTION !!

Une mauvaise fixation peut entrainer un danger.

Serrez correctement tous les éléments de fixation et veillez à ce qu'ils ne se desserrent pas.

La taille recommandée du matelas à utiliser avec le lit est de 190 x 90 cm.

L'épaisseur du matelas ne doit pas dépasser la ligne de hauteur maximale (marque sur le lit).
Epaisseur maximum du matelas : 160mm.

AVERTISSEMENT Ne pas utiliser le lit superposé ou le lit surélevé si une pièce de la structure est manquante ou cassée.

AVERTISSEMENT Les lits surélevés et le lit supérieur des lits superposés ne conviennent pas pour les enfants de moins de six ans en raison du risque de blessures liées à des chutes.

Les enfants peuvent s'étrangler avec des articles tels que des cordes, des ficelles, des cordons, des hamacs et des ceintures attachés ou accrochés sur un lit superposé.

AVERTISSEMENT Les enfants peuvent se retrouver coincés entre le lit et un mur, une partie d'un toit incliné, le plafond, des meubles adjacents (par exemple, des placards) ou autre. Pour éviter tout risque de blessure grave, la distance entre la barrière de sécurité supérieure et les éléments environnants ne doit pas dépasser 75 mm ou doit être supérieure à 230 mm.

AVERTISSEMENT S'ils ne sont pas utilisés correctement, les lits superposés et les lits surélevés peuvent présenter un sérieux risque de blessure par étranglement. Ne jamais attacher ou suspendre des éléments à des parties du lit superposé qui ne sont pas destinés à être utilisés avec ledit lit. Ces éléments comprennent, sans toutefois s'y limiter, les cordes, les ficelles, les cordons, les crochets, les ceintures et les sacs.

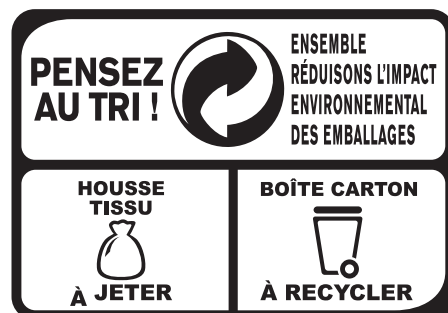
Il est nécessaire de ventiler la pièce afin de maintenir un niveau peu élevé d'humidité et d'empêcher le développement de moisissure dans le lit et autour de celui-ci.

Vérifier régulièrement que tous les éléments de fixation sont correctement serrés.

Veillez à toujours suivre les instructions du fabricant.

Vérifier tous les accessoires sont complets avant l'assemblage du produit, confirmer complète des accessoires avant de procéder à l'installation.

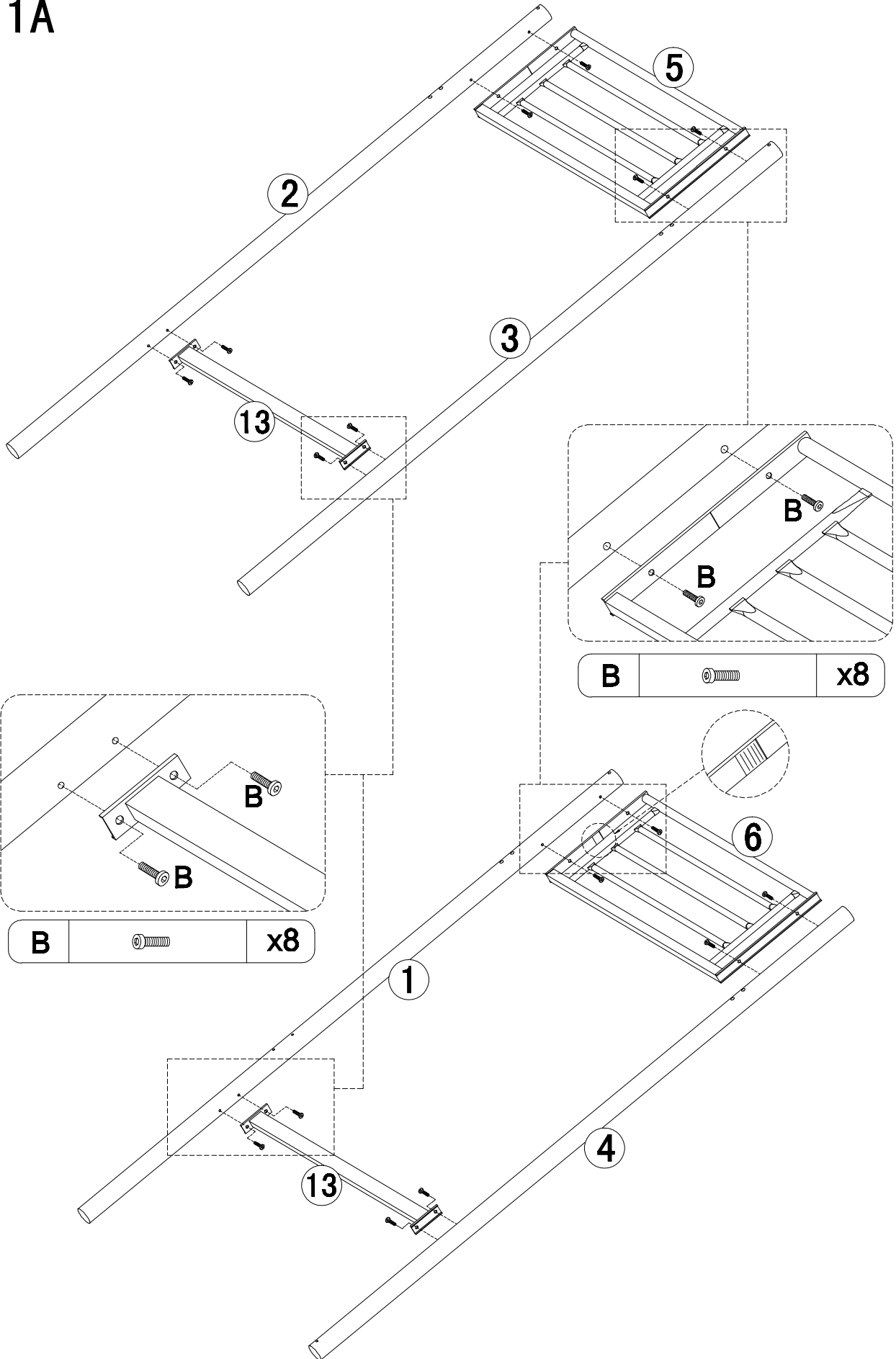
Produit conforme aux exigences de sécurité
(selon les normes NF EN 747-1:2012+A1:2015 and NF EN 747-2:2012+A1:2015.)



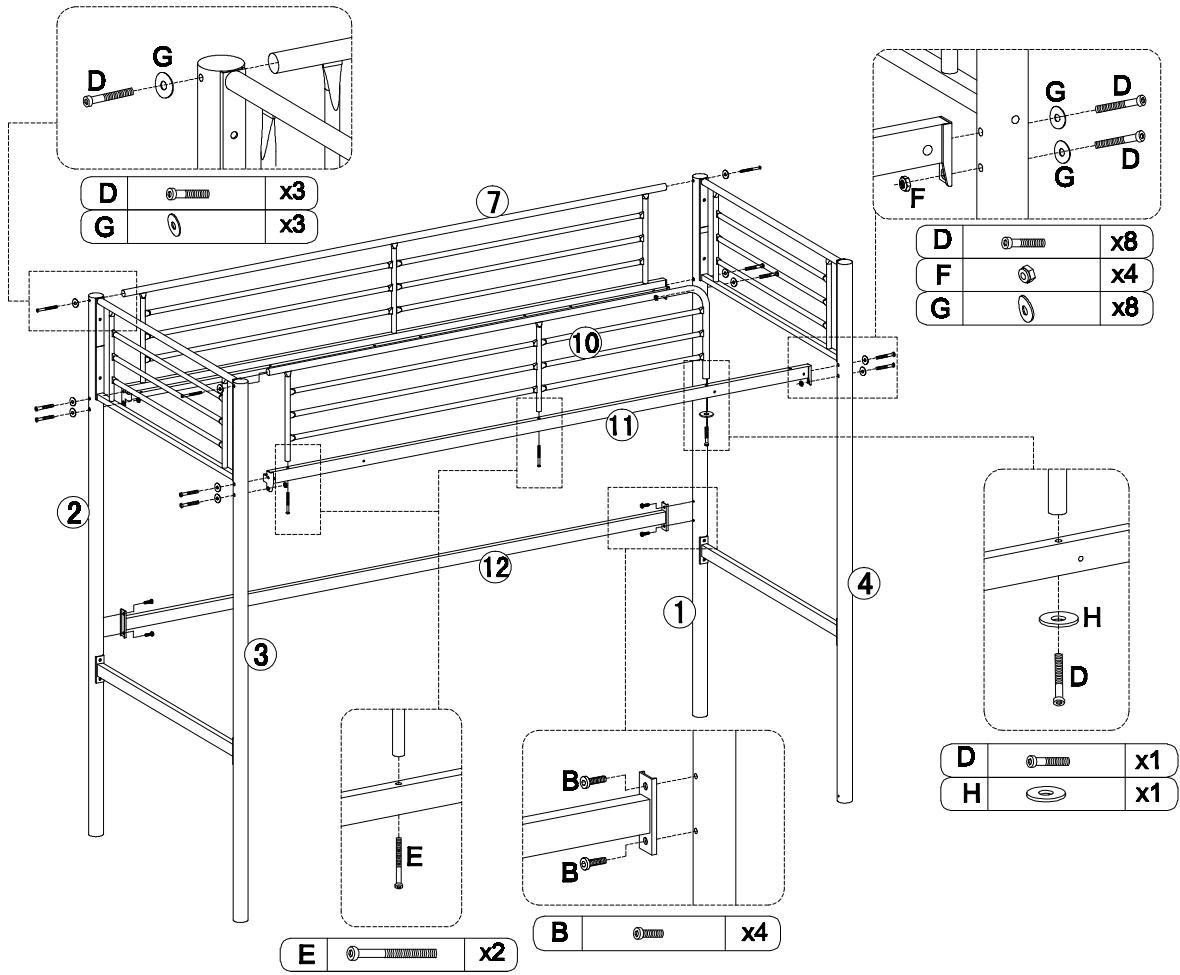
CONSIGNE POUVANT VARIER LOCALEMENT > WWW.CONSIGNESDETRI.FR

Assemblage des pieds

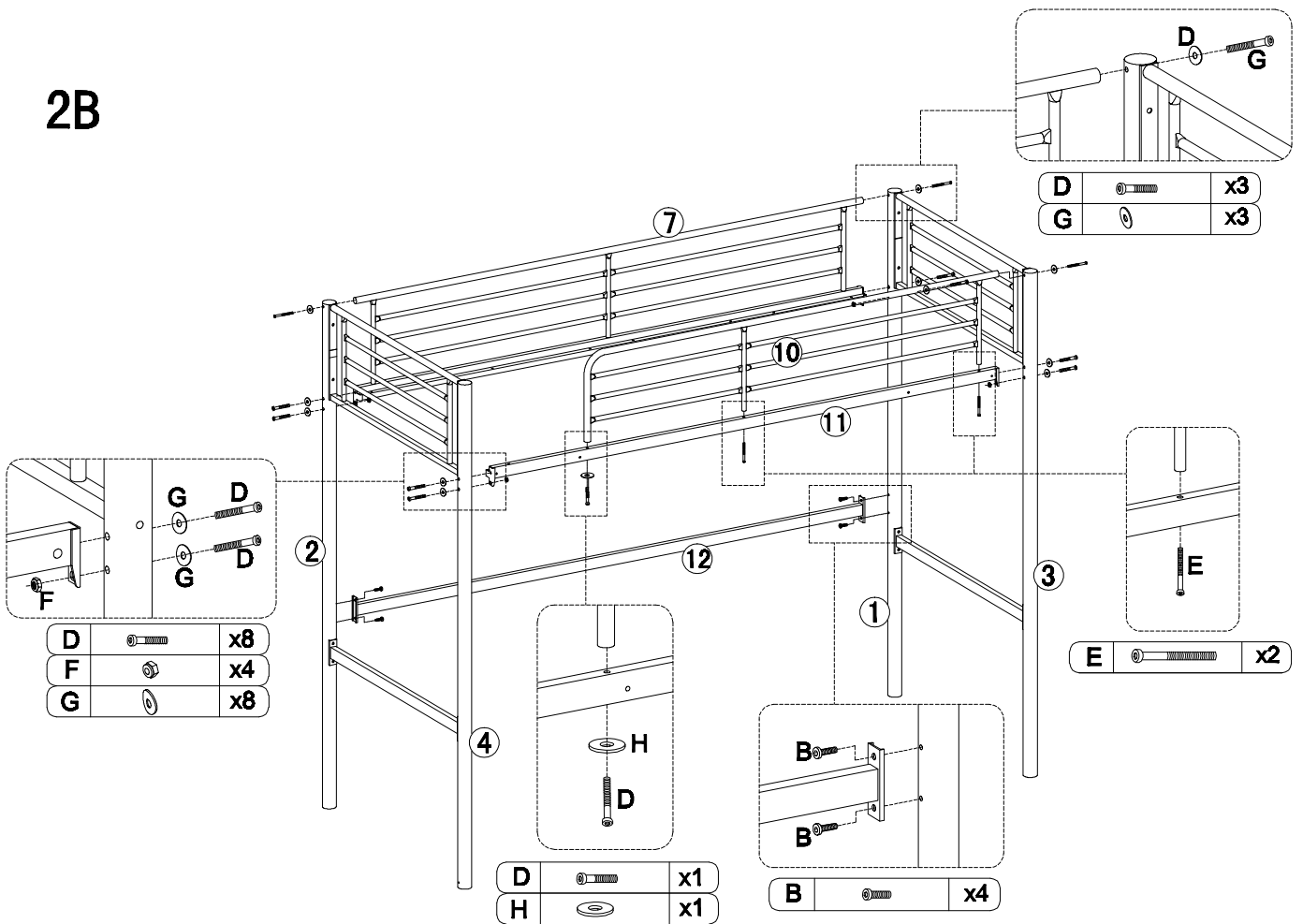
1A



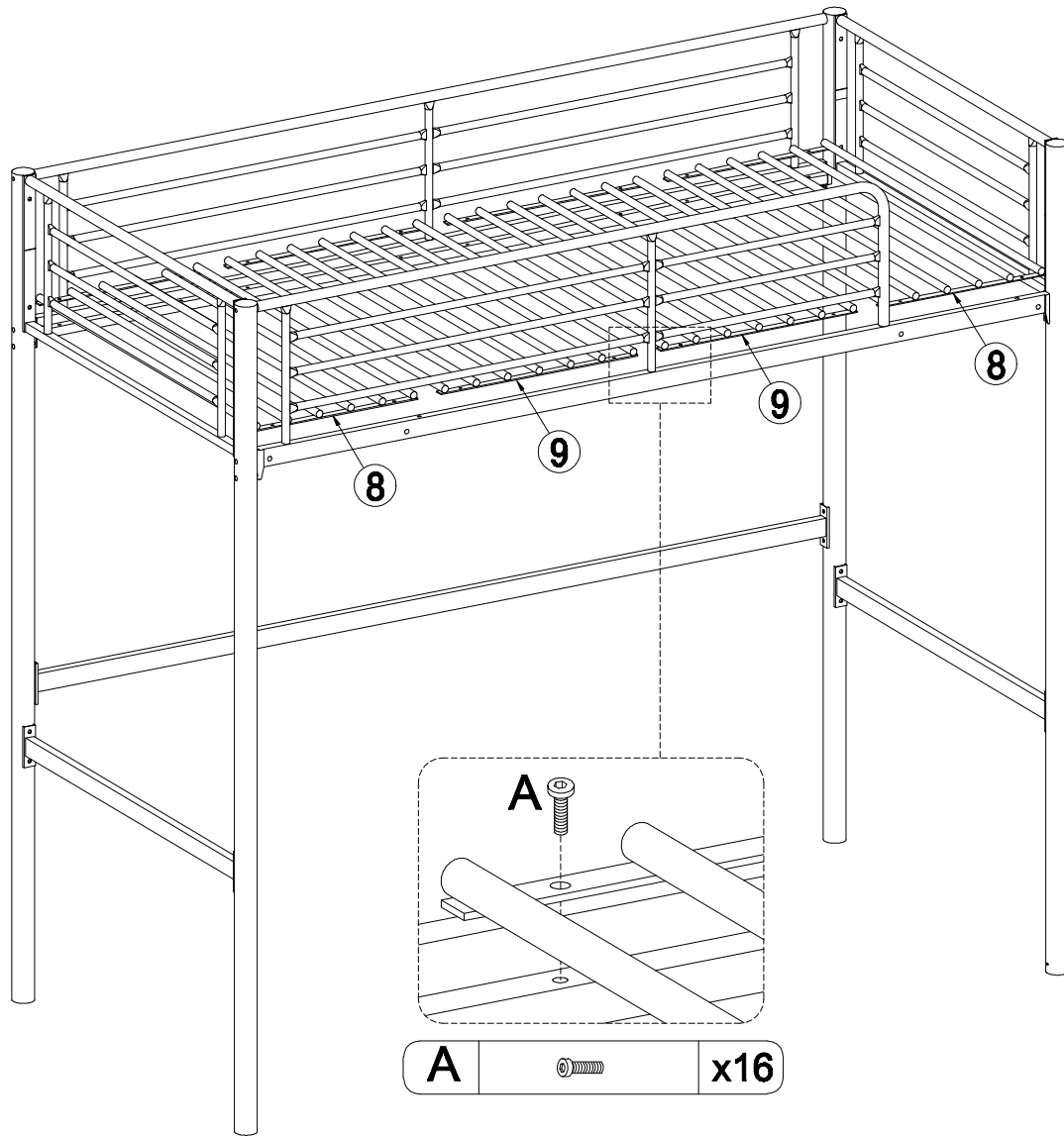
2A



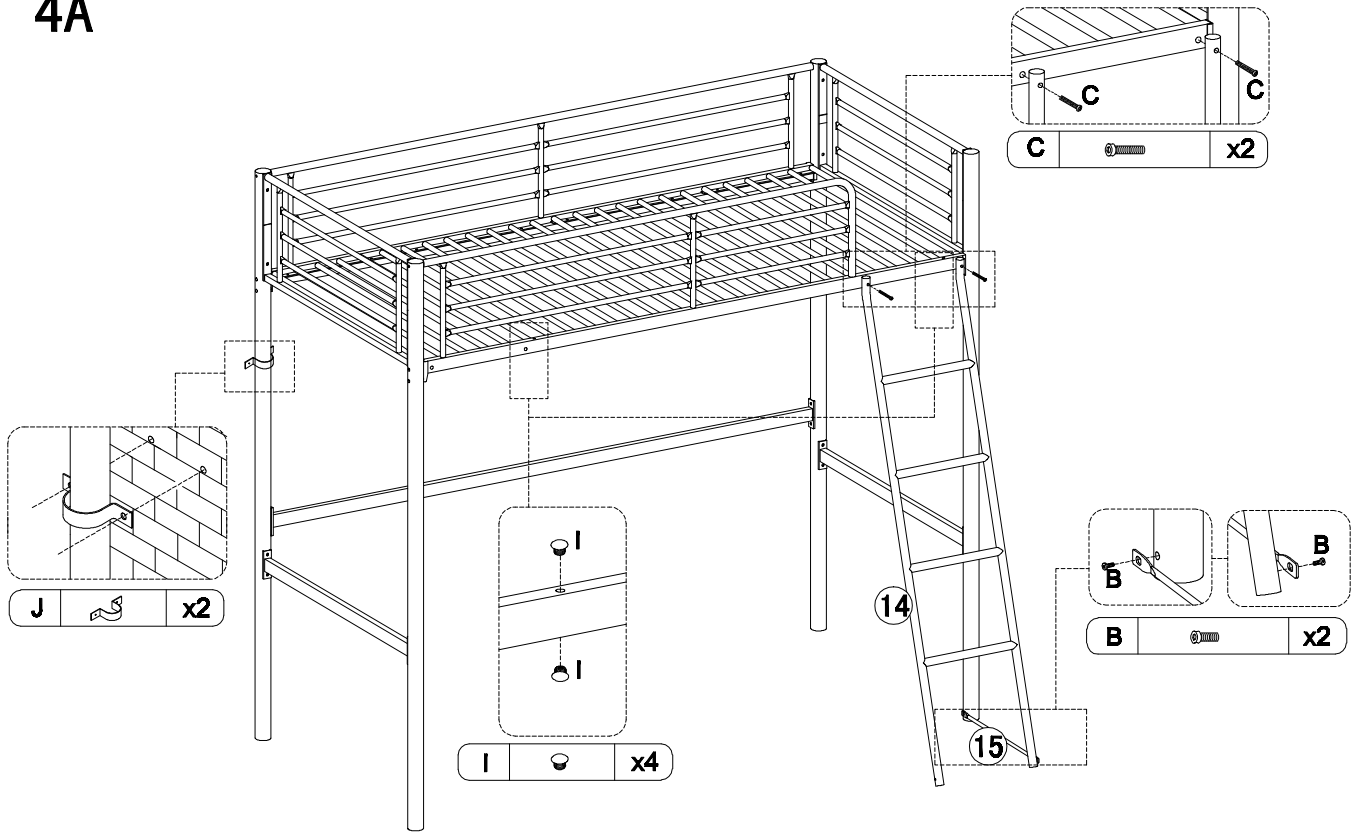
2B



3A/B



4A



4B

