

DomoClip®

Notice d'utilisation

Robot pâtissier multifonction



Référence : DOP137
Version : 1.3
Langue : Français

DomoClip®

Notice d'utilisation

Vous venez d'acquérir un produit de la marque Domoclip et nous vous en remercions. Nous apportons un soin particulier au design, à l'ergonomie et à la simplicité d'usage de nos produits. Nous espérons que ce produit vous donnera entière satisfaction.

Consigne de sécurité

S'IL VOUS PLAÎT, PRENEZ LE TEMPS DE BIEN LIRE LA NOTICE D'UTILISATION PARTICULIÈREMENT AVANT LA PREMIÈRE UTILISATION.

Une mauvaise utilisation de l'appareil peut l'endommager ou blesser l'utilisateur. Assurez-vous que vous utilisez l'appareil dans le but pour lequel il est conçu; nous refusons toutes responsabilités quant aux dégâts (aux dommages et intérêts) dus à une utilisation incorrecte ou une mauvaise manipulation.

1. Vérifiez que la tension du secteur correspond à celle indiquée sur l'appareil.
2. Les instructions de sécurité ne suffisent pas pour éliminer complètement le danger. Des mesures appropriées de prévention des accidents doivent toujours être employées.
3. Les appareils peuvent être utilisés par des personnes ayant une déficience physique, sensorielle ou mentale ou un manque d'expérience et de connaissances si elles sont surveillées ou ont reçu des instructions concernant l'utilisation de l'appareil de manière sûre et si elles comprennent les risques encourus.
4. Il ne doit pas être utilisé par des enfants. Tenez l'appareil et son cordon hors de portée des enfants.
5. Les enfants ne doivent pas jouer avec cet appareil.

DomoClip®

Notice d'utilisation

6. N'essayez pas de réparer l'appareil vous-même, car vous seriez exposé à des composants dangereux ou à d'autres dangers liés au démontage du produit.
7. N'utilisez pas l'appareil à l'extérieur, placez-le dans un milieu sec, utilisez-le uniquement à des fins domestiques et conformément aux consignes indiquées dans le présent guide.
8. Ne laissez jamais l'appareil sans surveillance lorsqu'il est utilisé. Conservez-le hors de portée des enfants ou des personnes non compétentes.
9. Si le câble d'alimentation est endommagé, il doit être remplacé par votre revendeur, son service après-vente ou une personne de qualification similaire afin d'éviter un danger(*).
10. Placez cet appareil le plus près possible de la source d'alimentation, afin de pouvoir le débrancher rapidement et facilement.
11. Ne plongez jamais le socle de l'appareil dans de l'eau ou tout autre liquide pour quelque raison que ce soit. Ne le placez jamais dans un lave-vaisselle.
12. Toujours déconnecter l'appareil de l'alimentation si on le laisse sans surveillance et avant montage, démontage ou nettoyage
13. Ne déplacez jamais l'appareil en tirant le câble. Rassurez-vous que le câble n'est pas coincé. N'enroulez pas le câble autour de l'appareil et ne le tordez pas.
14. Débranchez l'appareil lorsqu'il n'est pas utilisé.

DomoClip®

Notice d'utilisation

15. Il est absolument nécessaire de maintenir l'appareil propre à tout moment, puisqu'il est au contact direct des aliments.
16. Évitez tout contact avec les pièces mobiles. Gardez les mains, les vêtements, les spatules et tous les autres ustensiles loin des batteurs lorsqu'ils fonctionnent, pour réduire le risque de lésions corporelles et/ou de dommages sur le batteur.
17. Il n'est pas destiné à être mis en marche au moyen d'une minuterie externe ou un système de commande à distance séparé.
18. Conservez ce manuel avec l'appareil. Si l'appareil doit être utilisé par un tiers, ce manuel d'utilisation doit aussi lui être remis.
19. Pour éviter les électrocutions, n'utilisez pas cet appareil près de l'eau. Ne plongez pas les fils du secteur dans de l'eau ou un autre liquide.
20. Évitez de tordre ou de coincer les fils du secteur. Pour éviter tout risque de chute, ne laissez pas les fils du secteur traîner au bout d'une table ou sur un compteur.
21. Cet appareil ne doit pas être installé à proximité de flammes nues, de matières facilement inflammables (rideaux, textiles, etc.), d'un radiateur, d'un four ou d'une autre source de chaleur.
22. Avant l'utilisation, placez l'appareil sur une surface plane et horizontale.
23. L'appareil ne doit être utilisé que pour l'usage prévu.
24. Pendant l'utilisation, ne touchez pas les parties mobiles avec vos doigts.

DomoClip®

Notice d'utilisation

25. Aucune responsabilité n'est acceptée pour tout dommage résultant d'une mauvaise utilisation ou du non-respect de nos instructions d'utilisation / remarques de sécurité.
26. Assurez-vous de régler le commutateur de vitesse sur 0 après chaque utilisation.
27. Mettre l'appareil à l'arrêt et le déconnecter de l'alimentation avant de changer les accessoires ou d'approcher les parties qui sont mobiles lors du fonctionnement.
28. Ne retirez jamais le fouet mélangeur / le crochet à pétrir / batteur à œufs pendant que l'appareil est en cours d'utilisation.
29. Il faut faire attention lorsqu'un liquide chaud est versé dans le robot ou dans le mélangeur, car le liquide peut être renvoyé hors de l'appareil en raison de brusques projections.
30. Concernant les instructions de nettoyage des surfaces en contact avec de la nourriture, merci de vous référer au paragraphe ci-dessous « nettoyage » du manuel.
31. Il existe un risque potentiel de blessure en cas de mauvaise utilisation.
32. Les accessoires autres que ceux fournis avec l'appareil doivent inclure les instructions pour un usage en toute sécurité.
33. L'appareil n'est destiné qu'à un usage domestique et à des applications similaires, telles que :
 - personnel de cuisine dans les boutiques, les bureaux et les autres environnements de travail

DomoClip®

Notice d'utilisation

- les fermes
- les clients des hôtels, des motels et des autres environnements de type résidentiel
- les gîtes touristiques ou de passage

(*)Personne compétente qualifiée : technicien du service après-vente du constructeur ou de l'importateur ou toute personne qualifiée, habilitée et compétente pour effectuer ce type de réparation.

Cette notice d'utilisation est également disponible sur notre site www.domoclip.com

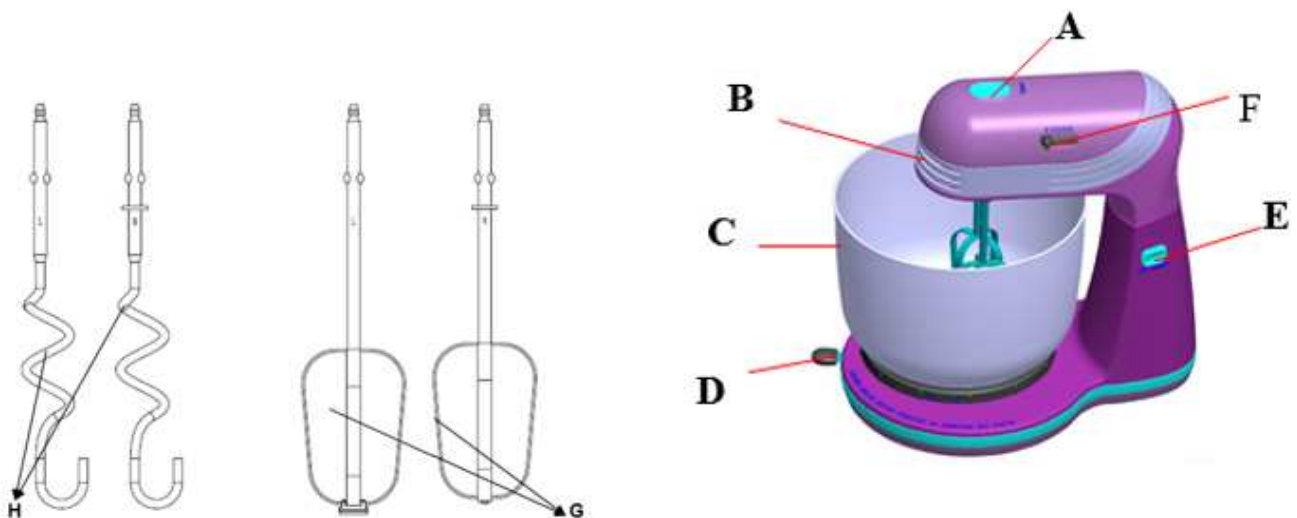
CARACTERISTIQUES TECHNIQUES

Voltage: 230V~50/60Hz

Puissance: 250W

DESCRIPTION

Robot multifonction pour réaliser vos préparations sucrées et salées, bol en acier inoxydable d'une capacité de 3 L, 6 variations de vitesse, 2 outils : fouet métallique, crochet de pétrissage : pour pétrir, battre et mélanger vos pâtes à tarte, à crêpe, à pizza, blanc en neige, crèmes chantilly, pains, gâteaux et entremets.




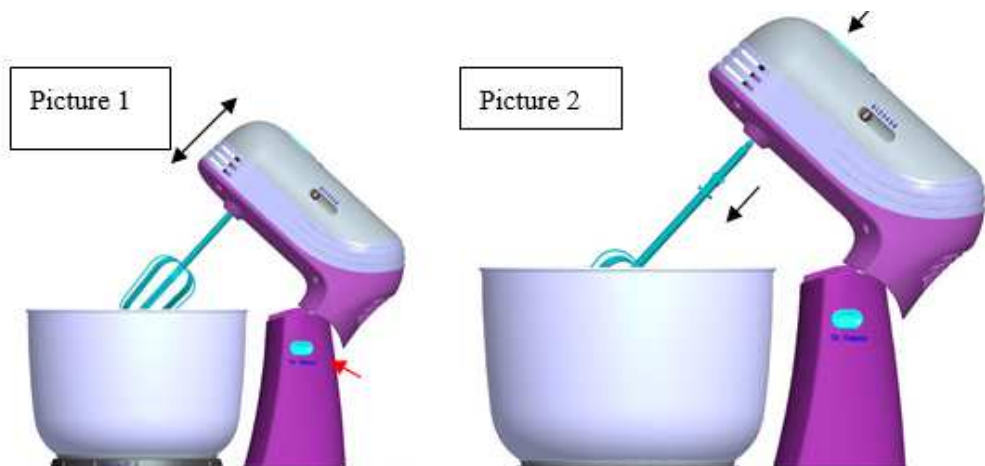
A. Bouton d'éjection, en appuyant sur ce bouton, vous pourrez retirer les accessoires H et G (photo 2)

DomoClip®

Notice d'utilisation

Note : pour retirer les accessoires, remonter au préalable l'avant du robot à l'aide du bouton E

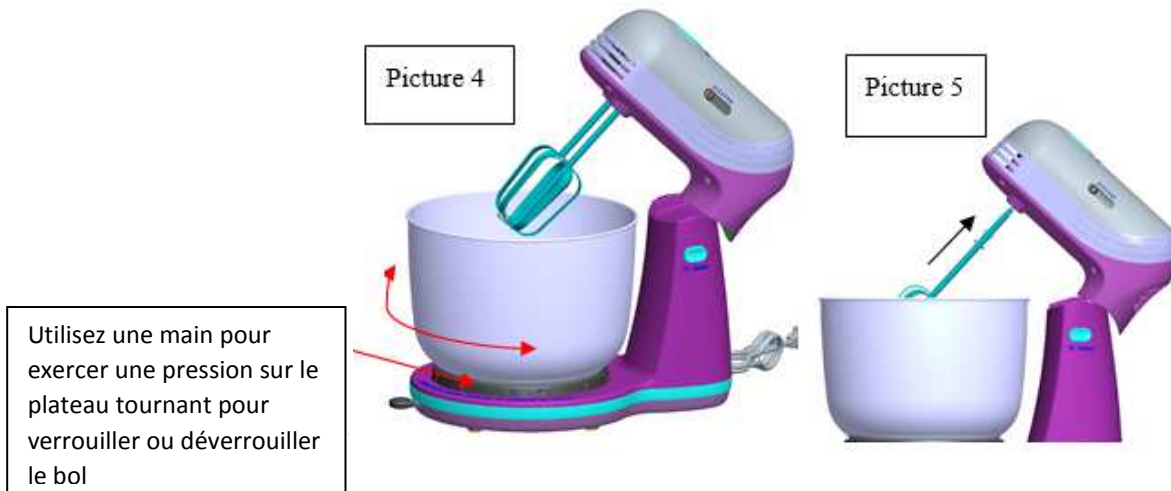
- B. Partie avant du robot
- C. Bol en acier inoxydable d'une capacité de 3 L, mettez-le en place comme montré sur la photo 4
- D. Bouton d'ajustement de la position du bol (photo 3), bouton coulissant permettant de faire glisser le bol sur la base pour un mélange uniforme et pour un retrait facile
- E. Appuyer sur ce bouton pour remonter l'avant du robot afin de changer ou de retirer les accessoires (photo 1)
- F. Bouton de réglage des vitesses : vous avez un choix de 6 vitesses à sélectionner en fonction de vos recettes. Position 1 étant la vitesse la plus lente et position 6 la plus rapide.
- G. Batteurs : convient pour battre les œufs, la crème ou mélanger des préparations liquides. La lettre R figure sur la tige du batteur à placer à droite et la lettre L sur la tige du batteur à placer à gauche.
- H. Crochets de pétrissage: convient pour réaliser vos pâtes à tarte, à pain, à brioche par exemple. La lettre R figure sur la tige du batteur à placer à droite et la lettre L sur la tige du batteur à placer à gauche.



Appuyez sur le bouton coulissant tout en le faisant glisser vers la droite ou la gauche. Cela permet d'ajuster la position du bol pour un mélange uniforme ou pour un retrait facile de la base

DomoClip®

Notice d'utilisation



UTILISATION DE L'APPAREIL

Attention : les batteurs doivent être utilisés ensemble et les crochets à pétrir ensemble, il ne faut pas utiliser un batteur avec un crochet à pétrir.

Il est normal de remarquer une odeur lors de la première utilisation. Si cette odeur persiste après plusieurs utilisations, vérifiez que les aliments ne soient pas trop durs ou trop longtemps mélangés.

1. Nettoyez les accessoires amovibles
2. Montez le bol et les accessoires comme décrit ci-dessus. Ne pas remplir le bol au-delà des 2 /3.
3. Assurez-vous que le bouton de réglage des vitesses est en position 0 avant de brancher l'appareil.
4. Branchez l'appareil, mettez vos aliments dans le bol, réglez le bouton de vitesse en fonction de votre choix (6 est la vitesse la plus élevée, 1 est la plus lente)

Attention : Ne placer pas le bouton de réglage des vitesses sur la plus élevée dès le départ. Augmentez la vitesse petit à petit.

Pour prolonger la durée de vie de votre appareil, ne le faites pas tourner plus de 15 minutes en continu et attendez 30 min avant de le remettre en marche.

5. Une fois terminée, retirez le bol de la base et versez le mélange dans un contenant adéquat.
6. Toujours débrancher l'appareil et l'éteindre avant le nettoyage.

Si l'appareil ne se met plus en marche : éteindre le robot, vérifiez si les accessoires sont bien en place.

DomoClip[®]

Notice d'utilisation

NETTOYAGE ET ENTRETIEN

- Débrancher et éteindre l'appareil avant de le nettoyer.
- Lavez les accessoires séparément (batteurs, crochets, bol). Ils peuvent être passés au lave-vaisselle.
- N'immerger pas la base du robot dans l'eau. Utilisez un chiffon humide pour la nettoyer.

DomoClip®

Notice d'utilisation



**Mise au rebut correcte de l'appareil
(Équipement électrique et électronique)**

(Applicable dans l'Union européenne et dans les autres pays d'Europe qui ont adopté des systèmes de collecte séparés)

La directive Européenne 2012/19/EU sur les Déchets des Equipements Electriques et Electroniques (DEEE), exige que les appareils ménagers usagés ne soient pas jetés dans le flux normal des déchets ménagers. Les appareils usagés doivent être collectés séparément afin d'optimiser le taux de récupération et le recyclage des matériaux qui les composent et réduire l'impact sur la santé humaine et l'environnement. Le symbole de la poubelle barrée est apposé sur tous les produits pour rappeler les obligations de la collecte séparée. Les consommateurs devront contacter les autorités locales ou leur revendeur concernant la démarche à suivre pour l'enlèvement de leur appareil.



Pour en savoir plus :

www.quefairedemesdechets.fr

DOMOCLIP
BP 61071
67452 Mundolsheim

- Photo non contractuelle
- Soucieux de la qualité de ses produits le constructeur se réserve le droit d'effectuer des modifications sans préavis