

**SYSTEME DE
VERROUILLAGE
SUR LES 4 CÔTE**



Fond de parc
imprimé ou uni
inclus

P630=Modèle sans roue
P630R=Modèle avec roue

**! Lire impérativement la notice
avant toute utilisation !**



**Conforme aux exigences de sécurité
Conforme à la norme européenne
EN 12227 : 2010**

Vous venez d'acheter cet article pour votre enfant.

Nous vous en remercions. Nous avons apporté toute notre attention pour la conception et la fabrication de ce produit afin qu'il réponde à vos besoins tout en assurant la plus grande sécurité d'utilisation. Cet article est conforme aux exigences de sécurité en vigueur.

Notre longue expérience dans le domaine de la puériculture nous a permis d'élaborer une liste de conseils pour utiliser cet article dans les meilleures conditions.



**IMPORTANT ! A CONSERVER POUR CONSULTATION
ULTERIEURE. A LIRE SOIGNEUSEMENT. SI VOUS NE
RESPECTEZ PAS CES INSTRUCTIONS, LA SECURITE DE VOTRE
ENFANT POURRAIT EN ETRE AFFECTEE.**

CONTENU DU CARTON :

- Une structure principale (la référence P630R possède 2 roues avec freins). Dimension extérieure environ 90 x 90 cm - intérieure environ 85 x 85 cm
- un matelas
- un sac de transport

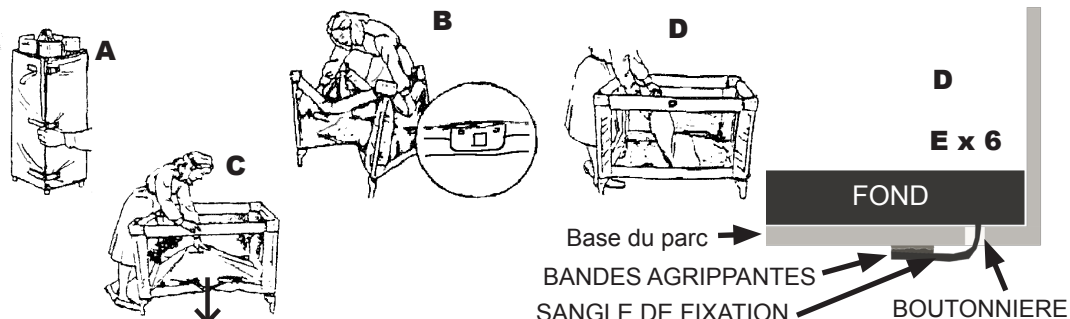
Remarque : Aucun outil n'est nécessaire pour le montage

AGE D'UTILISATION

Ce produit a été conçu pour une utilisation par un seul enfant à la fois :
age et poids conseillés : de 0 à 36 mois et/ou 3 à 15 kg

MONTAGE DU PRODUIT

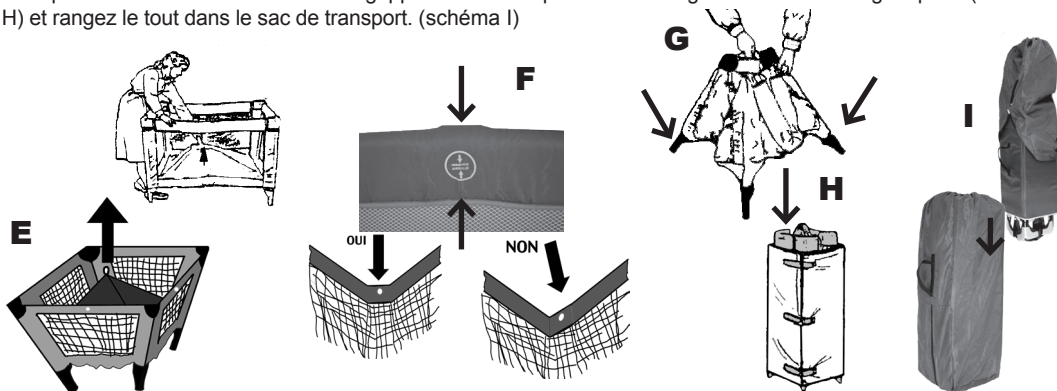
1. Ouvrez le sac de transport et sortez le parc.
2. Posez le parc sur ses pieds. Défaites les bandes agrippantes qui tiennent le matelas fermé. (schéma A)
3. Ecartez les pieds du parc en laissant **la base du parc en position haute**.
4. Soulevez les 4 côtés du parc jusqu'à enclenchement des systèmes de verrouillage (schéma B).
5. En tenant le parc, appuyez doucement au centre du parc jusqu'à ce qu'il soit totalement plat. (schéma C)
6. Placez le fond du parc dans le parc (Schéma D) et attachez-le au parc à l'aide des 6 sangles de fixation. Passez les sangles à travers les boutonnières et fixez les bandes agrippantes sous le parc (Schéma E)



ATTENTION : VERIFIER TOUJOURS QUE TOUTS LES COTES DU PARC SOIENT BIEN VERROUILLES AVANT TOUTE UTILISATION

PLIAGE DU PRODUIT

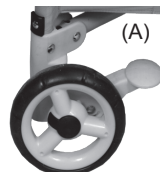
1. Défaites les 6 bandes agrippantes attachées sous la base du parc. Sortez le fond du parc et **relevez complètement la base en tirant tout droit vers le haut**. (Schéma E) Les pieds doivent rester écartés.
2. Attrapez les côtés par le milieu, soulevez légèrement vers le haut en appuyant sur le système de verrouillage (signalé par une marque) puis abaissez les côtés lentement tout en tournant légèrement votre poignée de gauche à droite. (Schéma F). Une fois en bas le côté doit former un U et non un V.
3. Resserrez les pieds. (Schéma G)
4. Repliez le fond à l'aide des bandes agrippantes sans trop serrer. Faites glisser le fond le long du parc (Schéma H) et rangez le tout dans le sac de transport. (schéma I)



ATTENTION : LORS DU PLIAGE NE JAMAIS FORCER SUR LES COTES. REFAIRE L'OPERATION DE DEVERROUILLAGE PLUSIEURS FOIS SI NECESSAIRE.

UTILISATION DES ROULETTES (UNIQUEMENT SUR REF P630R)

Pendant l'utilisation les roulettes doivent être impérativement bloquées et les freins enclenchés. Pour bloquer les freins appuyer sur la pédale (A), pour défaire le frein, relever la pédale. Les roulettes vous serviront à déplacer le parc quand aucun enfant n'est à l'intérieur.



AVERTISSEMENT: NE PAS PLIER OU DEPLACER LE PRODUIT AVEC L'ENFANT A L'INTERIEUR.



AVERTISSEMENT !

CONSIGNES DE SECURITE A RESPECTER IMPERATIVEMENT

- **AVERTISSEMENT - S'ASSURER QUE LE PARC EST COMPLETEMENT DEPLIE ET QUE TOUS LES MECANISMES DE VERROUILLAGE SONT ENCLENCHES AVANT DE PLACER VOTRE ENFANT DANS CE PARC.**
- **AVERTISSEMENT - NE PAS PLACER LE PARC PRES D'UNE CHEMINEE OU DE TOUTE SOURCE DE CHALEUR [FEU (PLEIN AIR), DE PLAQUES ELECTRIQUES, CUISINIERE, BARBECUE, RADIATEUR A GAZ OU ELECTRIQUE...].**
- **NE PAS PLACER LE PRODUIT DANS UN ENDROIT OU VOTRE ENFANT POURRAIT ATTRAPER DES OBJETS DANGEREUX ,DES MEDICAMENTS, DE LA FICELLE, DES ELASTIQUES ...**
- **NE PAS PLACER LE PRODUIT PRES DE CONDUCTEURS ELECTRIQUES COMME UNE PRISE, UNE LAMPE ET UN FIL.**
- **NE PAS METTRE A L'INTERIEUR DU PRODUIT DES OBJETS QUI POURRAIENT SERVIR DE POINT D'APPUI OU ENTRAÎNER UN DANGER D'ASPHYXIE OU DE STRANGULATION.**
- **NE PAS UTILISER D'ACCESSOIRES NON HOMOLOGUES PAR LE DISTRIBUTEUR. UTILISER UNIQUEMENT DES PIECES DE RECHANGE APPROUVEES PAR LE FABRICANT.**
- **NE PAS UTILISER LE PRODUIT SI UNE PIECE QUELCONQUE EST CASSEE, DECHIREE OU MANQUANTE. LE PRODUIT NE DOIT JAMAIS ETRE UTILISE SANS SON FOND D'ORIGINE OU UN FOND FOURNI PAR LE FABRICANT.**
- **NE PAS PLIER OU DEPLACER LE PRODUIT AVEC L'ENFANT A L'INTERIEUR.**
- **VERIFIER REGULIEREMENT L'ETAT GENERAL DU PRODUIT (COUTURE, SYSTEME DE VERROUILLAGE ...)**
- **AVERTISSEMENT - NE PAS UTILISER LE PARC SANS SON FOND.**
- **TOUS LES DISPOSITIFS D'ASSEMBLAGE DEVRAIENT TOUJOURS ETRE CONVENABLEMENT SERRES. VERIFIER QUE LES VIS NE SOIENT PAS DESSERREES, CAR VOTRE ENFANT POURRAIT ACCROCHER UNE PARTIE DE SON CORPS OU DE SON VETEMENT (ex : des cordons, des colliers, des rubans pour sucette de bébé) CE QUI PRESENTERAIT UN DANGER D'ETRANGLEMENT**
- **NE JAMAIS METTRE PLUS D'UN ENFANT DANS LE PARC.**
- **NE DOIT PAS ETRE UTILISE PAR UN ENFANT DE PLUS DE 15 KG.**
- **AGE ET POIDS DE L'ENFANT CONSEILLES : 0 A 36 MOIS ET/OU 3 A 15KG.**
- **NE JAMAIS LAISSER VOTRE ENFANT SANS SURVEILLANCE.**



ENTRETIEN

Huiler régulièrement les pièces mécaniques (parties coulissantes, réglables etc...). Utiliser de préférence une bombe de lubrifiant non gras au silicone vendue dans le commerce. Brosser régulièrement avec une brosse humide les parties textiles. Laver à la main et sécher à l'air libre, ne pas repasser.

Si nécessaire revisser certaines pièces.

Le produit doit être stocké à l'abri de l'humidité et dans une pièce dont la température est comprise entre 8°C et 30°C.

FIN DE VIE DU PRODUIT

A la fin de la vie de votre produit, ne pas jeter le produit dans des zones non prévues à cet effet. Ce produit doit être traité comme un déchet volumineux et apporté à une déchèterie.

Participez activement à la préservation de notre environnement en triant vos emballages.

GARANTIE DES PRODUITS

Ce produit a été fabriqué selon les différentes normes de qualité qui lui sont applicables. Il a été soumis à de nombreux contrôles et essais. Si malgré nos efforts une anomalie intervenait pendant la période de validité de cette garantie, nous nous engageons à respecter les conditions de garanties décrites ci-dessous.

Ce produit est conforme aux normes en vigueur, il ne présente aucun défaut de conception et /ou de fabrication connu au moment de sa vente.

Si après votre achat, durant une période de 24 mois, ce produit présentait un défaut et ceci dans le cadre d'une utilisation normale telle que définie dans la notice d'emploi, nous nous engageons dans l'ordre décrit ci-dessous :

- d'expédier la ou les pièces défectueuses interchangeableables par vous-même ou
- de réparer les produits ou, en dernier recours,
- d'échanger le produit dans sa totalité

Sont aussi couverts par la garantie :

Les défauts de fabrication ou usure des accessoires pour une période de 6 mois à compter de la date d'achat.

Cette garantie s'applique hors les exclusions ci-dessous:

- utilisation et destination autre que celle prévue dans la notice
- installation ou montage non conforme à la notice
- réparation effectuée par une personne non habilitée et hors contrôle de nos services
- défaut de présentation d'une preuve d'achat datée émanant d'un revendeur connu (facture ou ticket de caisse)
- absence d'entretien du produit
- détérioration dû à un choc intempêtif et/ou à une mauvaise manipulation du produit

La garantie est valable 24 mois consécutifs, non transmissible (seul le premier acheteur en est l'unique bénéficiaire) et à compter de la date d'acquisition du produit. En cas de réparation, la garantie est prolongée uniquement du délai d'immobilisation du produit au delà des 7 jours prévus par la réglementation.

Nous nous engageons à effectuer les réparations éventuelles dans un délai raisonnable. Cette garantie tient compte des exigences de la directive européenne numéro 1999/44/CE du 25 mai 1999 transposée dans le code de la consommation art L211.4/ L.211.5.

En tout état de cause, l'acheteur bénéficie de la garantie légale pour vice caché.

En cas de problème vous devez revenir au magasin où vous avez acheté le produit, ou prendre contact avec notre S.A.V. (Service après vente) par courrier ou à l'adresse mail sav@bambisol.com qui vous indiquera la marche à suivre.

REFERENCE

BAMBISOL sas

3 rue cuvier

82000 MONTAUBAN

CONTACT@BAMBISOL.COM

<http://www.BAMBISOL.COM>

PRODUIT REFERENCE P630/P630R

FABRIQUE EN CHINE POUR BAMBISOL